대피소에 대피한 후에는
귀 기울이고, 서로 배려해요

정부의 안내에 따라 행동해요

- 정부 방송 귀 기울여 듣기
- SNS 등에 유포되는 유언비어에 동요하지 않기

질서를 유지해요

공동생활 규칙 준수

생필품 사재기 금지

공동 시설은 청결하게

상호 배려하고 함께 극복해요

노약자 배려

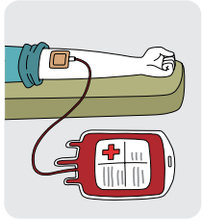

헌혈에 동참

부상자 구호에 협조

"기억하세요"
민방공 경보의 의미

민방공 경보의 의미를 기억하고, 귀 기울여 주세요

경계경보 적의 공격이 예상될 때

음성방송, 민방공문자방송

공습경보 적의 공격이 임박하거나 진행 중일 때

사 이 렌

음성방송, 민방공문자방송

화생방경보 적의 화생방 공격이 있거나 예상될 때

음성방송, 민방공문자방송

핵 경보 핵 폭발 상황이 있거나 예상될 때

사 이 렌

음성방송, 민방공문자방송

경보해제 공격 직후 및 추가 공격이 예상되지 않을 때

음성방송, 민방공문자방송

www.mois.go.kr

비상시 안전을 위해
꼭 기억해야 할 4가지

일상생활 중에

1. 꼼꼼하게 준비
- 대피 장소 사전에 파악하기
- 생존배낭 준비해 두기

민방공 경보가 발령되면

2. 안전하게 대피
- 신속하게 대피 후
- 신체 보호하기

※ 노약자, 어린이, 임산부, 장애인 등 대피 취약자를 도와 함께 대피하세요.

대피소에서는

3. 귀 기울여 듣기
- 정부의 안내에 따라 행동
- 유언비어에 현혹되지 않기

4. 질서유지 상호 배려하기

꼭 기억하세요!
비상시 국민행동요령은
준비! 대피!
듣기! 질서유지!

e-book

리플릿

행정안전부

일상생활 중에
꼼꼼히 준비하세요

가깝고 안전한 민방위 대피소 알아두기

지도 앱에서 민방위 대피소를 검색

네이버지도 | 카카오맵 | T맵 | 안전디딤돌

민방위 대피소, 위치, 면적, 수용인원을 확인할 수 있어요

민방위 대피소 검색 방법

1. '민방위 대피소' 검색
2. 가까운 민방위 대피소 주소 클릭
3. 길찾기로 위치 확인

생존배낭 꾸리기

2~3일분 생수, 간편식, 상비약(만성질환약), 손전등(건전지), 라디오(건전지), 화장지(물티슈), 위생용품, 담요, 휴대폰충전기, 보조배터리, 비옷, 방독면, 마스크, 고무장갑, 고무장화, 김장봉투, 투명·알루미늄테이프 등

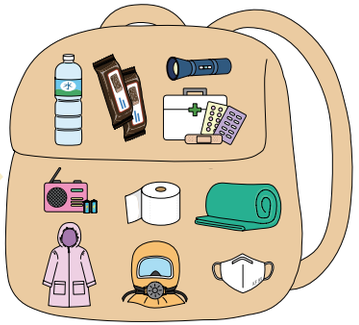

민방공 경보가 발령되면
안전하게 대피하세요

경계경보가 발령되면

- 라디오 청취
- 개인보호물품 휴대 준비
- 영업중단 및 대피 준비(또는 대피)

공습경보가 발령되면

- 민방위 대피소 또는 가까운 지하시설로 즉각 대피
- **운전 중** 가까운 공터, 도로 오른쪽에 정차 후 대피
- **아파트, 고층건물** 엘리베이터 대신 비상계단 이용

화생방경보가 발령되면

← 대피방향 ← 바람방향

화학무기 공격 시 대피 요령

- 외부공기를 차단할 수 있는 높은 실내장소
- 내가 있는 곳에서 오염지역으로 바람이 불면, 바람이 오는 방향으로 대피
- 오염지역에서 내게로 바람이 불면, 바람이 불어오는 방향과 직각 방향으로 대피

생물학무기 공격 시 대응 요령



- 코와 입을 보호하고 지정장소 대피 또는 귀가
- 청결 유지 조리는 15분 이상
- 의심스러운 우편물은 보건소에 신고

핵 경보가 발령되면

경보가 울리면 – 지하시설로 즉각 대피

- 지하철역
- 터널
- 지하상가

핵폭탄이 터지면 – 신속하게 엎드리기

핵 폭발 방향에 관계없이 주변 지형 활용하여 엎드리기 눈, 귀 막고, 입 벌리고, 배 닿지 않게

핵폭발 후 – 방사능과 낙진 피하기

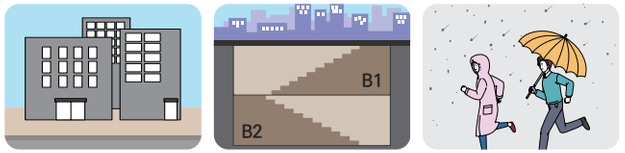

- 콘크리트 건물 안
- 지하 깊은 곳
- 이동 시 비옷, 우산 이용